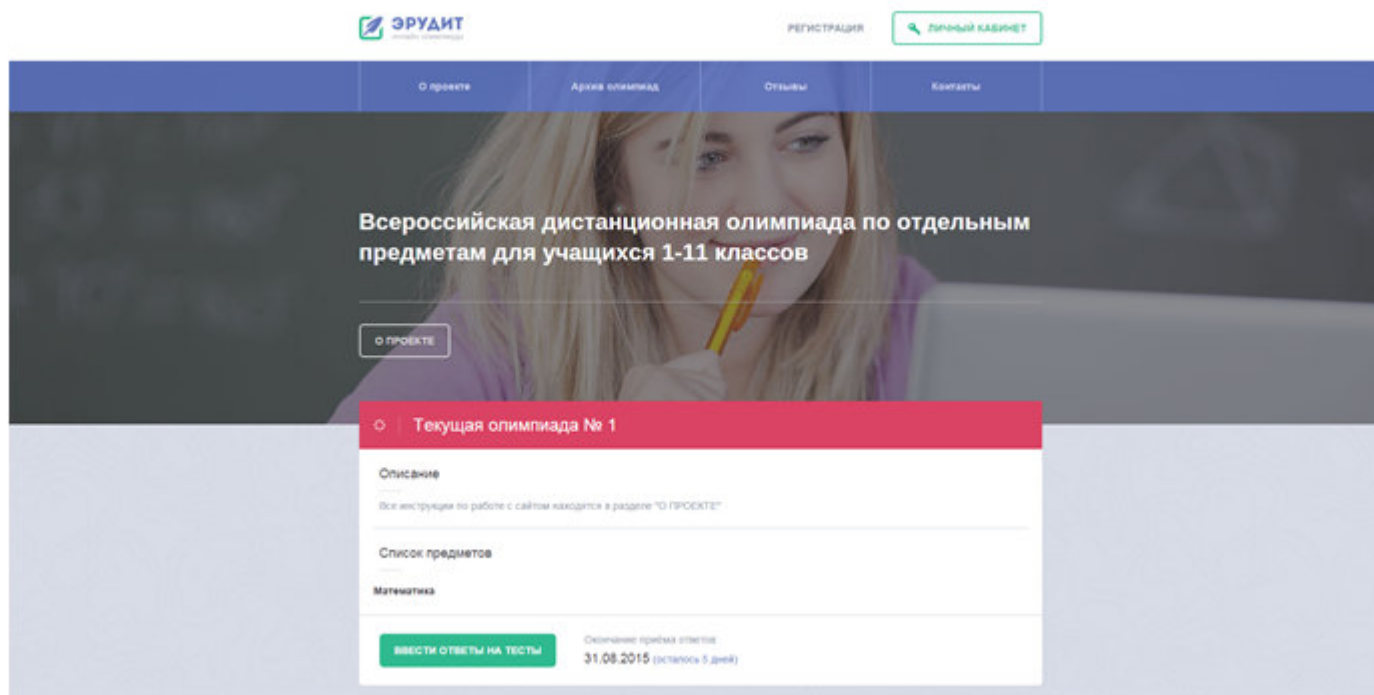


Для того, чтобы принять участие в олимпиадах, необходимо пройти регистрацию в системе. Все действия в рамках текущей олимпиады осуществляются через личный кабинет.

1. Регистрация в системе

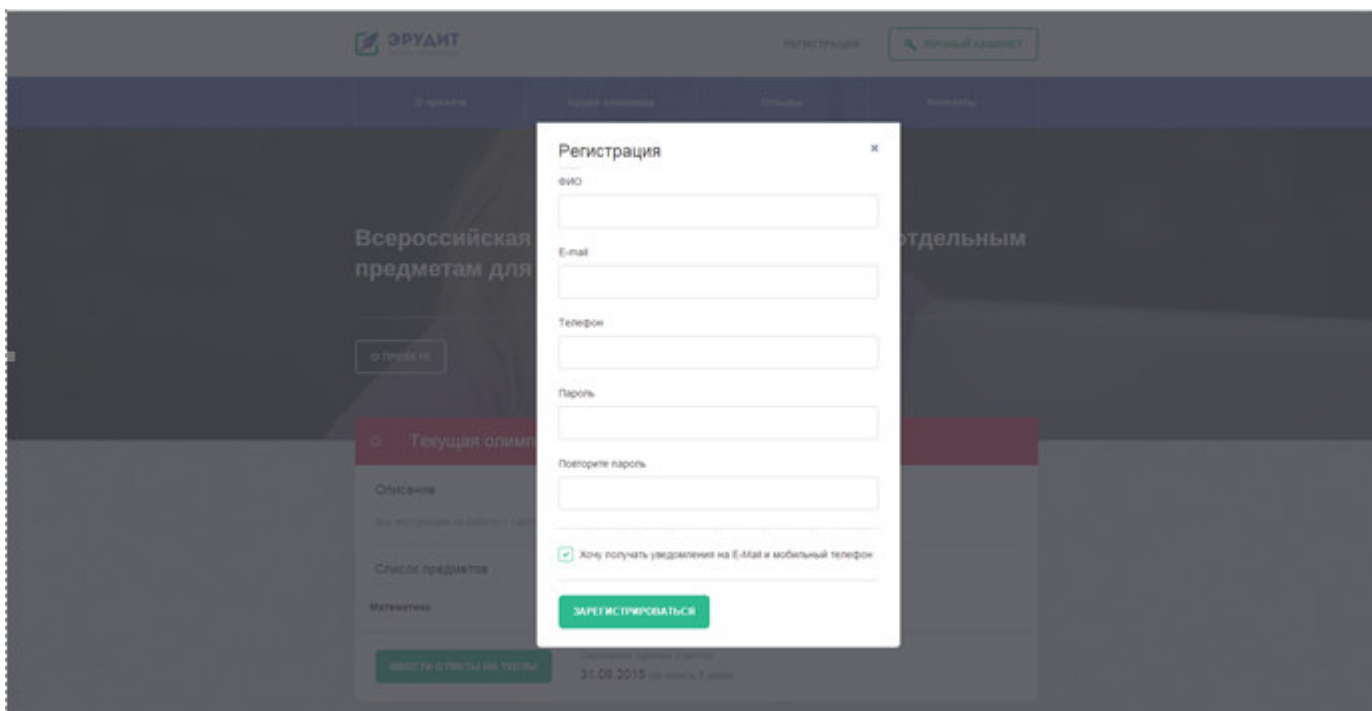
а) заходим на главную страницу сайта www.yi-erudit.ru



б) в верхнем правом углу сайта есть ссылка – РЕГИСТРАЦИЯ, которая находится рядом с кнопкой «ЛИЧНЫЙ КАБИНЕТ». Нажимаем левой кнопкой мыши на эту ссылку и переходим к регистрации.

в) на странице регистрации заполняем все поля. Обратите внимание:

- ФИО пишется в именительном падеже единственного числа;
- заполняется адрес электронной почты, который в дальнейшем и будет являться логином;
- указывается ваш сотовый телефон, по которому можно будет с вами связаться;
- вводится **пароль**, который обязательно должен:
 - быть не менее 8 символов длиной
 - содержать латинские символы верхнего регистра (A – Z)
 - содержать латинские символы нижнего регистра (a – z)
- повторяем введенный пароль;
- нажимаем на кнопку **ЗАРЕГИСТРИРОВАТЬСЯ**.



После регистрации в системе вам откроется доступ в личный кабинет, в котором необходимо добавить ваше образовательное учреждение и создать заявку на участие в олимпиаде.

2. Добавление образовательного учреждения.

Организатор попадает в личный кабинет. В разделе «Мои данные» необходимо заполнить:

- ФИО организатора;
- должность;
- E-mail и телефон добавляются автоматически из списка при регистрации;
- выбираем регион из списка;
- пишем населенный пункт;
- название образовательного учреждения, как бы вы хотели видеть в наградных документах (полное или сокращенное);
- адрес образовательного учреждения, с указанием индекса, улицы и дома.
- нажимаем на кнопку **СОХРАНИТЬ**.

Также на данной странице есть возможность изменения пароля.

О проекте Архив олимпиад Отзывы Контакты

Главная > Личный кабинет

Личный кабинет

[Мои данные](#) [Мои олимпиады](#) [Текущая олимпиада](#)

ФИО: Булгакова Анастасия Валерьевна Должность: Учитель

E-mail: anastas1110@mail.ru Телефон: 89000060028

Регион: Новосибирская область Населенный пункт: г. Новосибирск Название учреждения: МБОУ СОШ № 4

Адрес образовательного учреждения: 650000 ул. Боксера, д. 7

Сменить пароль

Новый пароль: Подтверждение пароля:

сбросить все

Пароль должен быть не менее 8 символов длиной.
Пароль должен содержать латинские символы верхнего регистра (A-Z).
Пароль должен содержать латинские символы нижнего регистра (a-z).

3. Создание заявки.

Для того, чтобы подать заявку, вам необходимо перейти в раздел «Текущая олимпиада». Все данные, которые вы заполнили в разделе «Мои олимпиады», добавляются автоматически, кроме поля ИНН и КПП. Здесь необходимо вписать самостоятельно. Если вы не знаете ИНН/КПП образовательного учреждения, можно написать произвольный набор цифр, например, ИНН 1234567890 КПП 123456789. Затем идет процесс подачи самой заявки.

а) далее при формировании заявки предусмотрена опция

Заказ оригиналов наградных документов (цена за один предмет 20.00 руб.)

если вы поставите галочку, то заявка будет рассчитана с учетом получения оригиналов наградных документов и стоимость участия будет составлять 75 руб. за один предмет, если же вы не поставите галочку, стоимость будет рассчитана из расчета 55 руб. за один предмет, в этом случае наградные документы будут в электронном виде.

б) если кроме вас присутствуют еще учителя, которые участвуют в организации олимпиады, то вы можете в графе «Соорганизаторы» добавить нужное количество вам человек, также указав их должность;

в) затем выбираете класс, предмет и количество участников. Здесь можно выбирать неограниченное количество классов и предметов, нажав на кнопку **+ Добавить предмет**.

г) нажимаем на кнопку **ПОДАТЬ ЗАЯВКУ**.

Заявка на проведение олимпиады

Наградные документы

Регион: Алтайский край | Населенный пункт: г. Новосибирск | Наименование учреждения: МБОУ СОШ № 4

Адрес образовательного учреждения: г. Новосибирск, ул. Блюера, д. 7

ИНН: | КПП: |

Заказ оригиналов наградных документов (цена за один предмет 20.00 руб.)

Соорганизаторы

ФИО: | Должность: Директор x

+ Добавить соорганизатора

Задания

Выберите класс	Выберите предмет	Кол-во участников	Стоимость	
1	Русский язык		0 р.	x

+ Добавить предмет

Итого: 0 руб

[Позвать заявку](#)

Заявка сохраняется. Пока вы не распечатали квитанцию на оплату, есть возможность редактировать заявку, нажав на кнопку **РЕДАКТИРОВАТЬ**. Как только вы распечатали квитанцию на оплату, доступ к редактированию закрывается. Возможность вносить изменения в сохраненную заявку остается только у администратора (например, изменить ФИО соорганизатора, данные образовательного учреждения, ФИО учеников). Поэтому необходимо написать на электронную почту yi-erudit@mail.ru письмо с просьбой изменения заявки, указав ее номер.

Нажимаем на кнопку **СФОРМИРОВАТЬ КВИТАНЦИЮ**.

Главная > Личный кабинет > Текущая олимпиада

Личный кабинет | Мои данные | Мои олимпиады | Текущая олимпиада | Конструктор

Заявка на проведение олимпиады

Населенный пункт: Алтайский край г. Новосибирск | Образовательное учреждение: МБОУ СОШ № 4

Дополнительная услуга	Кол-во	Стоимость, руб
Оригиналы сертификатов	1	20

Задания для 1 класса:

Предмет	Кол-во участников	Стоимость, руб
Русский язык	1	55
ИТОГО:	1	55

Общая стоимость: 75 руб.

тестирования

[СФОРМИРОВАТЬ КВИТАНЦИЮ](#) | [РЕДАКТИРОВАТЬ](#) x | [ОТМЕНИТЬ ЗАЯВКУ](#)

* Обязательно откройте окно с квитанцией!
* После оплаты счета вы сразу сможете зарегистрировать каждого участника тестирования

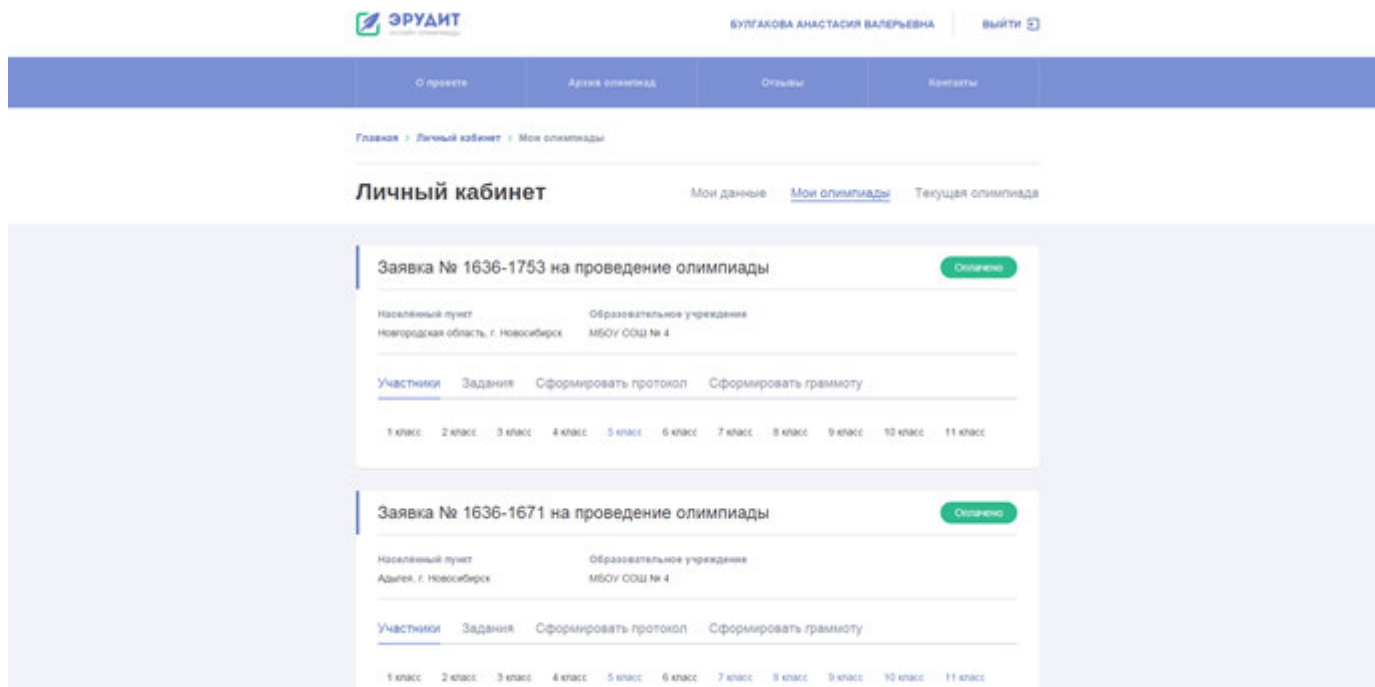
+ Создать еще одну заявку

Только после оплаты счета вы сможете зарегистрировать каждого участника тестирования. Оплата проставляется в заявке автоматически на следующий календарный день, если возникает необходимость сразу после оплаты внести ФИО

участников, необходимо копию квитанции об оплате отправить на электронную почту yi-erudit@mail.ru или позвонить по тел. **8 906 906 06 01**, указав номер заявки.

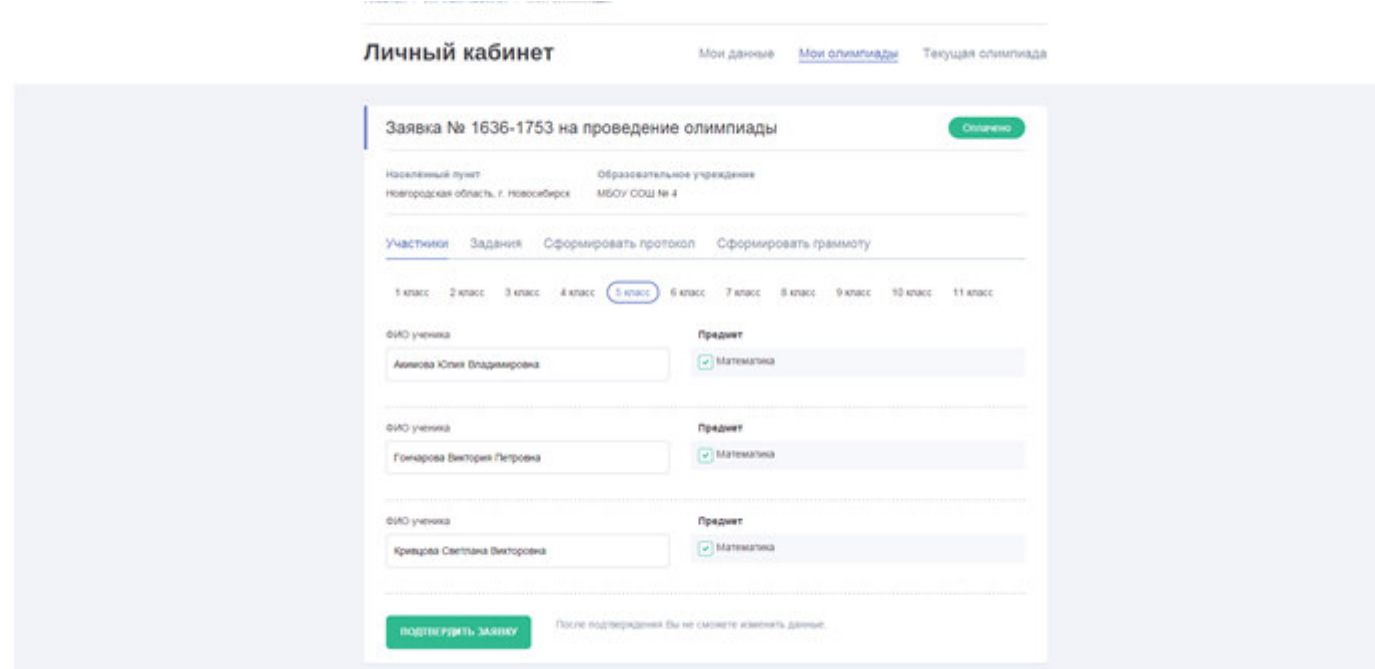
4. Регистрация участников.

После оплаты квитанции и подтверждении ее администратором сайта, у заявки появляется статус «ОПЛАЧЕНО».



Теперь нужно нажать в заявке в разделе **Участники** на нужный класс (на рисунке это **5 класс**) и ввести ФИО учеников в именительном падеже, не забыв указать предмет.

Нажать на кнопку **ПОДТВЕРДИТЬ ЗАЯВКУ**. После чего вы уже не сможете изменить данные. Все нужные изменения в заявке делает администратор, в соответствии с условиями, которые были прописаны выше.



После сохранения заявки также в разделе появляется ссылка [Скачать пароли в PDF.](#)

Необходимо нажать на эту ссылку и скачать логины и пароли для зарегистрированных вами учеников, чтобы они после прохождения тестирования могли сами внести ответы на сайте, также ответы может ввести учитель.

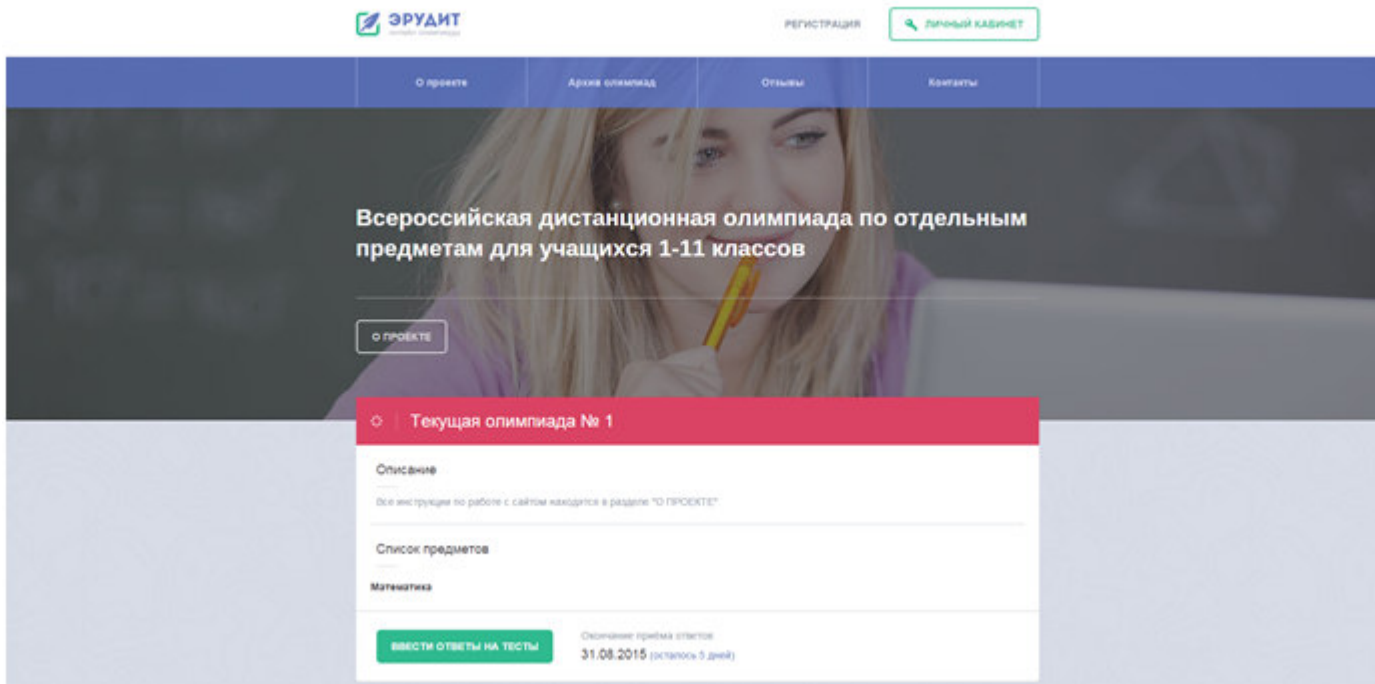
The screenshot shows the 'ЭРУДИТ' website interface. At the top, there is a navigation bar with 'ЭРУДИТ' logo, the user name 'БУЛГАКОВА АНАСТАСИЯ ВАЛЕРЬЕВНА', and a 'ВЫЙТИ' (Logout) button. Below this is a menu with 'О проекте', 'Архив олимпиад', 'Отчеты', and 'Контакты'. The main content area is titled 'Личный кабинет' (Personal Cabinet) and includes links for 'Мои данные', 'Мои олимпиады', and 'Текущая олимпиада'. Two application cards are visible. The first card, 'Заявка № 1636-1753 на проведение олимпиады', shows the location 'Новосибирская область, г. Новосибирск' and the institution 'МБОУ СОШ № 4'. It has tabs for 'Участники', 'Задания', 'Сформировать протокол', and 'Сформировать грамоту'. A row of class buttons from '1 класс' to '11 класс' is shown, with '5 класс' selected. A link 'Скачать пароли ЛСЭ' is present. The second card, 'Заявка № 1636-1671 на проведение олимпиады', shows the location 'Адыгея, г. Новосибирск' and the same institution 'МБОУ СОШ № 4'. It has the same tabs and class selection options.

Также в заявке в разделе **Задания** появляется возможность **скачать** задания.

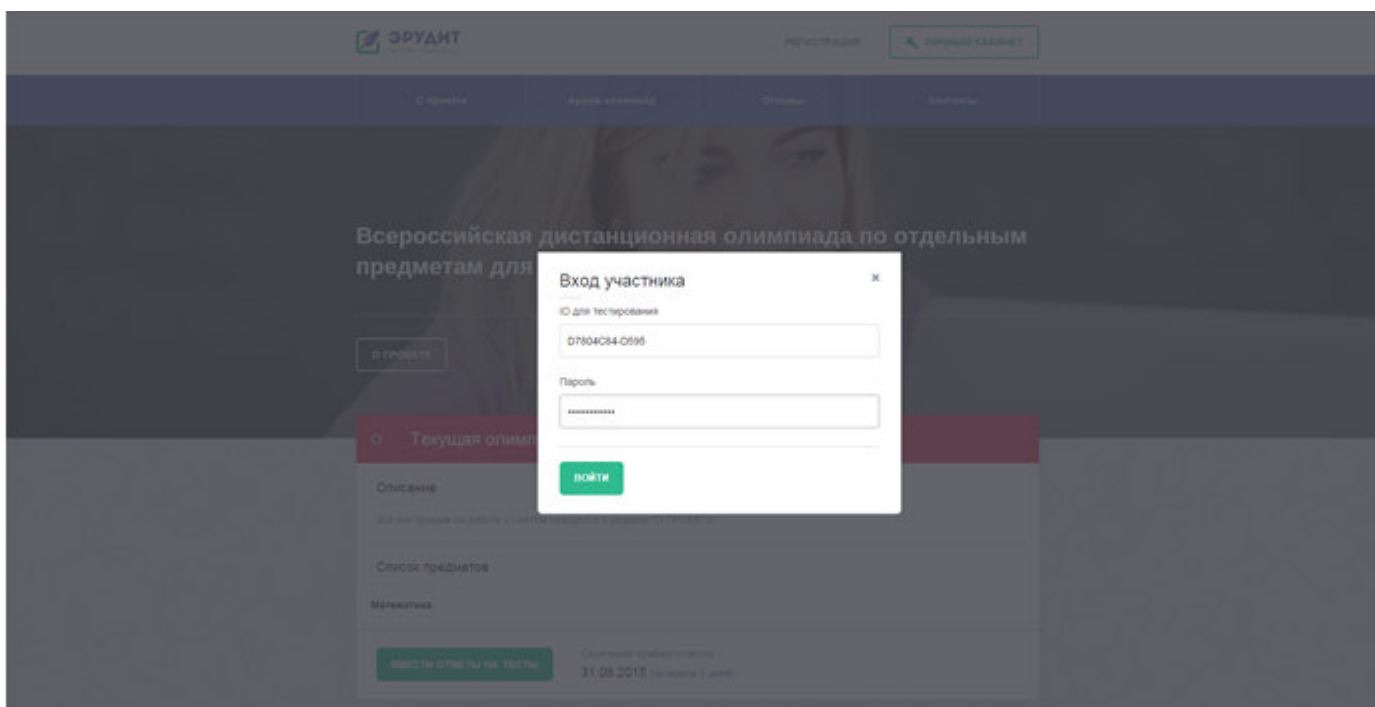
This screenshot is similar to the previous one but shows the 'Задания' (Tasks) tab selected for the first application. Under the 'Задания' tab, it displays 'Задания текущей олимпиады' (Tasks of the current olympiad) with the text '5 класс: Математика 5 кл. скачать' (5th grade: Mathematics 5th grade download). The rest of the interface, including the navigation bar, menu, and the second application card, remains the same as in the previous screenshot.

Скачав задания и решив их, каждый участник может внести свои ответы на сайте. **Организатору нужно обязательно выйти из личного кабинета, в противном случае ученик не сможет внести свои ответы.**

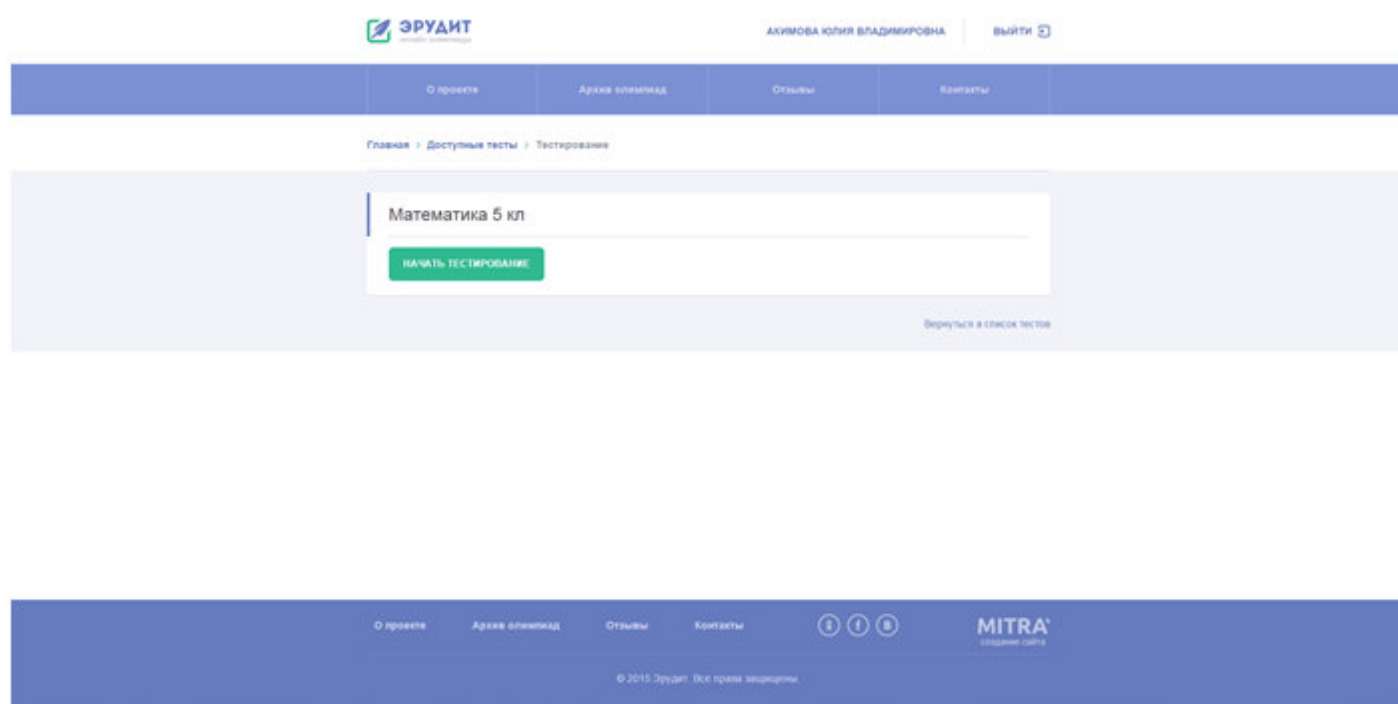
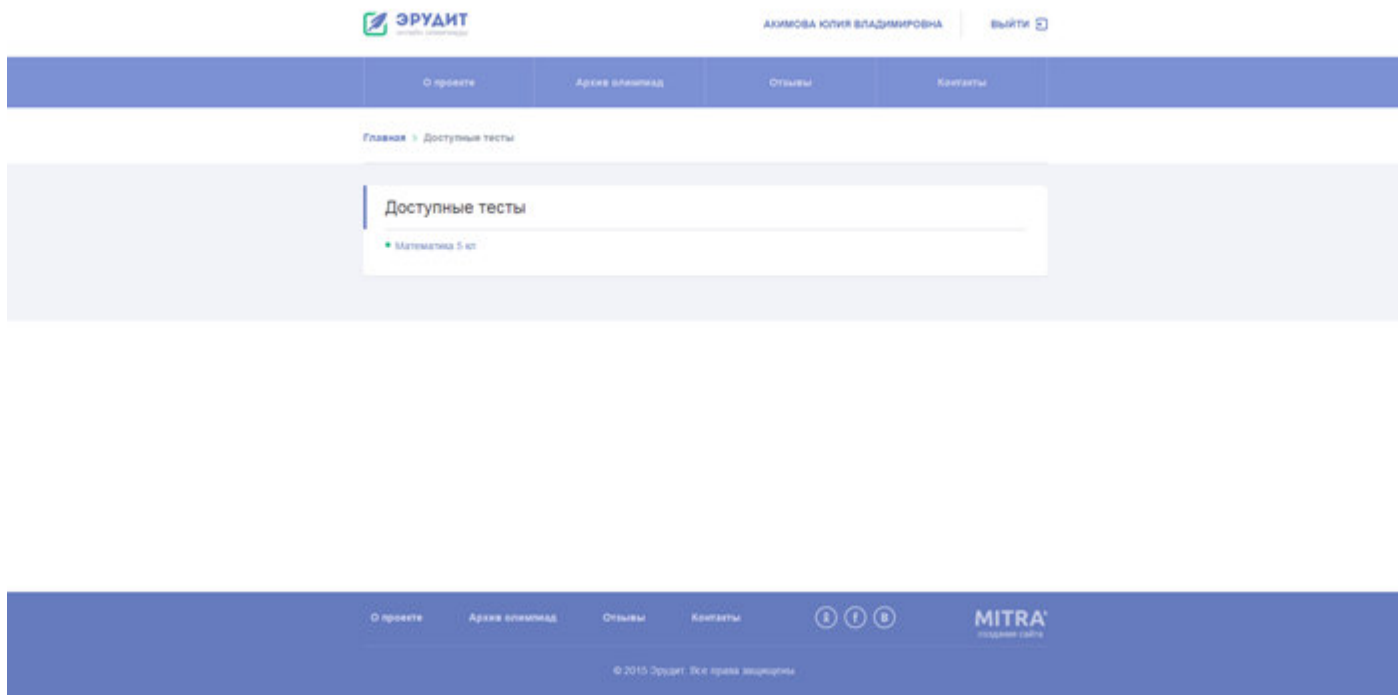
Участник предварительно от организатора, получив логин и пароль, заходит на главную страницу сайта и нажимает кнопку **ВВЕСТИ ОТВЕТЫ НА ТЕСТЫ**.



Участник вводит ID для тестирования и пароль.



Нажимает кнопку **ВОЙТИ**. Открывается окно с доступными тестами. Нажимает на предмет, затем на кнопку **НАЧАТЬ ТЕСТИРОВАНИЕ**.



Ученик вводит ответы. Нажимет на кнопку **ДАЛЕЕ**.

И так все 20 вопросов, на 20 вопросе нажимает кнопку **ЗАВЕРШИТЬ**. Появляется надпись ТЕСТ ПРОЙДЕТ.

Результаты и электронные наградные документы появляются у организатора в личном кабинете на следующий день после введения ответов.

Протокол выкладываются на сайте в разделе «Архив олимпиад» в конце проведения всей олимпиады.

Выглядят они следующим образом:

Населённый пункт

Кемеровская область, Кемерово

Образовательное учреждение

МБОУ "СОШ №19"

 [Благодарность](#)

Создатель заявки

ID: 4160, Имя: Трапезникова Юлия Владимировна

[Квитанция](#)

Благодарности организаторам

Трапезникова Юлия Владимировна




 [Благодарность](#)

Трапезникова Юлия Владимировна

 [Благодарность](#)

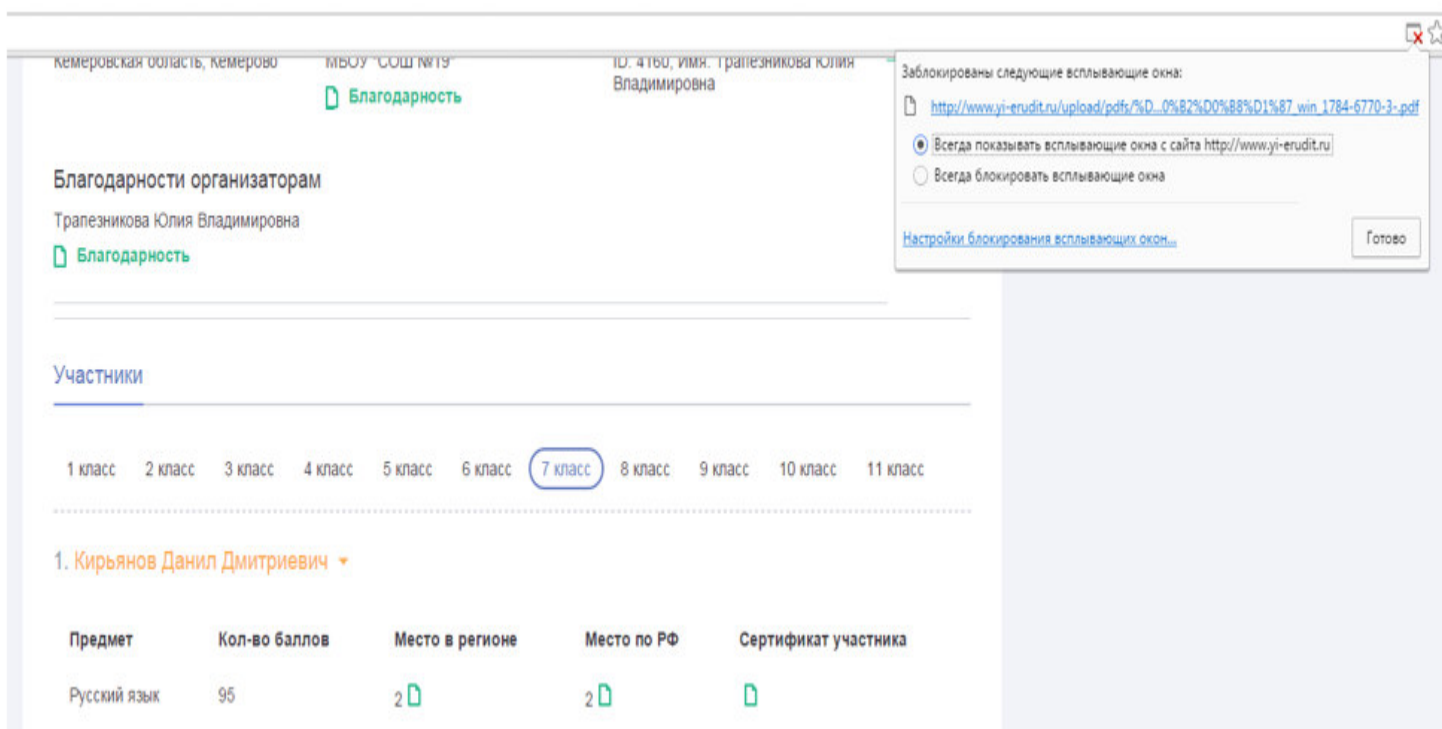
Участники

[1 класс](#) [2 класс](#) [3 класс](#) [4 класс](#) [5 класс](#) [6 класс](#) [7 класс](#) [8 класс](#) [9 класс](#) [10 класс](#) [11 класс](#)1. [Седиков Фёдор Анатольевич](#)

Предмет	Кол-во баллов	Место в регионе	Место по РФ	Сертификат участника
Русский язык	100	1 	1 	

Нажимаете на зеленый четырехугольник или на [Благодарность](#) и скачиваете эти документы.

Если при нажатии на него ничего не происходит, значит ваш браузер блокирует всплывающие окна. Нужно проделать следующую процедуру:



Заблокированы следующие всплывающие окна:

- http://www.yi-erudit.ru/upload/pdfs/%D_0%82%D0%88%D1%87_win_1784-6770-3-.pdf

Всегда показывать всплывающие окна с сайта <http://www.yi-erudit.ru>

Всегда блокировать всплывающие окна

[Настройки блокирования всплывающих окон...](#) Готово